

ВІДПОВІДНІСТЬ ПРОДУКЦІЇ

Продукт відповідає:

ГАРАНТІЯ ВИРОБНИКА

Ми надаємо гарантію на наш товар. Деталі гарантійного обслуговування можна дізнатись у консультанта Продавця.

ГАРАНТІЯ НЕ ЗАСТОСОВУЄТЬСЯ, ЯКЩО:

- Є механічне пошкодження Товару або його деформація;
- Упаковка виробника пошкоджена або відсутня (втрата товарного вигляду);
- У документах змінено, стерто або нерозбірливо прописано типовий чи серійний номер Товару, дату продажу, пошкоджено пломбу тощо;
- Порушено правила експлуатації Товару або Товар використовувався не за прямим призначенням;
- Змінено електричну схему або внутрішню комутацію;
- Порушено правила підключення Товару до електромережі;
- Товар піддався ремонту неуповноваженими на це особами та з порушенням вимог виробника та норм техніки безпеки;
- Причиною дефектів стало використання витратних матеріалів, які не відповідають інструкціям з експлуатації;
- До виходу з ладу освітлювального пристрою призвело аварійне підвищення або зниження електроживлення в мережі;
- Товар вийшов з ладу внаслідок потрапляння всередину корпусу сторонніх предметів, рідин, інших матеріалів та речовин, не призначених для контакту з таким товаром;
- Товар вийшов з ладу внаслідок дії обставин непереборної сили: пожежа, затоплення тощо;
- Механічні пошкодження були заподіяні в процесі транспортування (за винятком випадків, коли пошкодження викликані доставкою виробника, Продавця, перевізника);

Гарантійні зобов'язання не поширюються на періодичне обслуговування та ремонт чи заміну частин у зв'язку з їх нормальним фізичним зносом.

Технічні характеристики можуть бути змінені без попередження.



ІНСТРУКЦІЯ ЗІ ЗБИРАННЯ

COMFY CANDLE

SDLC-00117

ЧОРНИЙ

ТЕХНІЧНІ ДАНІ:

Тип світильника:	Підвісний
Матеріал:	Метал
Колір корпусу:	Чорний
Кількість ламп:	4
Тип лампи:	E27
Потужність:	max 40W
Колір світіння:	Залежить від встановленої лампи 3000-6500K
Розмір світильника:	
<i>Діаметр:</i>	42cm
<i>Висота:</i>	від 50cm до 115cm
Вага:	2,3kg
Країна виробництва:	Китай

ПЕРШ НІЖ ПОЧАТИ УСТАНОВКУ

Будь ласка, прочитайте всі інструкції перед встановленням.

Світильник має бути підключений до окремого вимикача світла.

Не підключайте інші світильники до одного вимикача.

З метою електробезпеки необхідно використовувати заземлення.

У всіх місцях перевірте, щоб напрямок променя не викликав надмірного засвічення сусідніх об'єктів.

! ВАЖЛИВО

Цей продукт підходить для використання лише з напругою живлення 220–240В змінного струму, 50 Гц. Усі електромонтажні роботи повинні виконуватись відповідно до місцевих та загальноприйнятих електротехнічних норм і правил.

Ми рекомендуємо, щоб цей світильник був встановлений кваліфікованим електриком. Завжди вимикайте живлення перед встановленням. У ланцюзі має бути встановлений засіб ізоляції від мережі для забезпечення безпечного доступу для будь-якого внутрішнього очищення, повторного калібрування або технічного обслуговування.

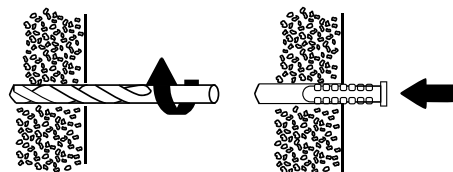
Цей світильник не призначений для використання особами (включаючи дітей) з обмеженими фізичними, сенсорними чи розумовими здібностями або з нестачею досвіду та знань, за винятком випадків, коли вони перебувають під наглядом або проінструктовані щодо використання приладу особою, яка відповідає за їх безпеку. Маленьких дітей слід контролювати, щоб вони не грали з приладом.

Будь-які зміни чи модифікації, внесені або вжиті щодо цього продукту без попереднього письмового схвалення виробника, анулюють усі заявлені гарантії.

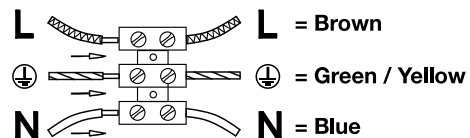
- 1** Перед початком електромонтажних робіт відключіть електроживлення.



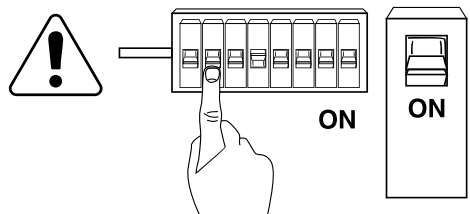
- 2** Просвердліть стіну на глибину близько 40 мм і встановіть дюбелі (які входять до комплекту). Слід бути обережними, щоб уникнути свердління або вкручування прихованої електропроводки/сантехніки.



- 3** З'єднайте кабелі згідно з колірною схемою підключення. І зберіть модель світильника за кресленням.



- 4** Підключіть живлення та перевірте ланцюг.



Стальова планка

Гайка

Стальова кришка

Болти, які фіксують корпус до планки

Трубка з зовнішньою різьбою

Ланцюг

Корпус у зборі

